




Anlage zum Wohngeldantrag für Haushalte mit mehr als 3 Personen

	<p>In der nachfolgenden Tabelle sind von Ihnen in Spalte 2 <u>a l l e</u> in der Wohnung wohnende Personen (auch Kinder) aufzuführen, mit denen Sie gemeinsam wohnen.</p> <p>Bitte beachten Sie, dass Sie die Möglichkeit haben, für haushaltsangehörige Kinder auch Bildungs- und Teilhabeleistungen zu beantragen. Weitere Informationen hierzu finden Sie unter www.mfkjks.nrw.de.</p> <p>Die Einkünfte/Einnahmen in Spalte 3 sind nur für die Personen anzugeben, die keine der im Hinweisblatt genannten Transferleistungen erhalten oder beantragt haben. <u>Tragen Sie bitte alle Einkünfte</u> (auch aus geringfügiger Beschäftigung) einzeln mit ihrem Bruttobetrag <u>ein</u> (entsprechende Nachweise sind beizufügen).</p> <p>Zu den Einkünften zählen z.B. Gehalt/Lohn - auch Abfindungen/Einmalzahlungen, Renten aller Art, Einkünfte aus selbstständiger Arbeit/Gewerbe, Arbeitslosengeld, Krankengeld, Mutterschaftsgeld, Kindergeld, Unterhalt, Zinsen aus Kapitalvermögen, Einnahmen aus Vermietung und Verpachtung, Ausbildungsvergütung/-beihilfe oder BAföG Lesen Sie bitte die Ausführungen im Merkblatt zum wohngeldrechtlichen Einkommen!</p>						
	<p>(bitte in Buchstabennummerierung für jede Person eintragen)</p> <p>a) Familienname <u>und</u> Geburtsname</p> <p>b) Vorname <u>und</u> Geschlecht (m/w)</p> <p>c) Geburtsdatum</p> <p>d) Geburtsort</p> <p>e) Familienstand (ledig, verheiratet, geschieden, getrennt lebend, verwitwet)</p> <p>f) Verwandtschafts- bzw. Partnerschaftsverhältnis zur antragstellenden Person</p> <p>g) zur Zeit ausgeübte Tätigkeit</p> <p>h) Staatsangehörigkeit</p>	<p>Art der Einkünfte</p> <p>Bitte alle Einkünfte einzeln auflühren.</p>	<p>Höhe der monatlichen Einkünfte (brutto) und jährlichen Einmalzahlungen (brutto) in €</p>	<p>Werbungskosten</p> <p>Wenn ja, bitte Art und Jahresbetrag in € eintragen.</p>	<p>Werden von den Einkünften Steuern gezahlt?</p>	<p>Werden Beiträge zur Kranken- und Pflegeversicherung gezahlt?</p>	<p>Werden Beiträge zur Rentenversicherung /Lebensversicherung entrichtet?</p>
1	2	3	4	5	6	7	8
4. Person	a)				ja nein <input type="checkbox"/> <input type="checkbox"/>	ja nein <input type="checkbox"/> <input type="checkbox"/>	ja nein <input type="checkbox"/> <input type="checkbox"/>
	b) <input type="checkbox"/> m <input type="checkbox"/> w						
	c)						
	d)						
	e)						
	f)						
	g)						
	h)						
5. Person	a)				ja nein <input type="checkbox"/> <input type="checkbox"/>	ja nein <input type="checkbox"/> <input type="checkbox"/>	ja nein <input type="checkbox"/> <input type="checkbox"/>
	b) <input type="checkbox"/> m <input type="checkbox"/> w						
	c)						
	d)						
	e)						
	f)						
	g)						
	h)						
6. Person	a)				ja nein <input type="checkbox"/> <input type="checkbox"/>	ja nein <input type="checkbox"/> <input type="checkbox"/>	ja nein <input type="checkbox"/> <input type="checkbox"/>
	b) <input type="checkbox"/> m <input type="checkbox"/> w						
	c)						
	d)						
	e)						
	f)						
	g)						
	h)						

	<p>In der nachfolgenden Tabelle sind von Ihnen in Spalte 2 <u>a l l e</u> in der Wohnung wohnende Personen (auch Kinder) aufzuführen, mit denen Sie gemeinsam wohnen.</p> <p>Bitte beachten Sie, dass Sie die Möglichkeit haben, für haushaltsangehörige Kinder auch Bildungs- und Teilhabeleistungen zu beantragen. . Weitere Informationen hierzu finden Sie unter www.mfkjks.nrw.de.</p> <p>Die Einkünfte/Einnahmen in Spalte 3 sind nur für die Personen anzugeben, die keine der im Hinweisblatt genannten Transferleistungen erhalten oder beantragt haben. <u>Tragen Sie bitte alle Einkünfte</u> (auch aus geringfügiger Beschäftigung) einzeln mit ihrem Bruttobetrag <u>ein</u> (entsprechende Nachweise sind beizufügen).</p> <p>Zu den Einkünften zählen z.B. Gehalt/Lohn - auch Abfindungen/Einmalzahlungen, Renten aller Art, Einkünfte aus selbstständiger Arbeit/Gewerbe, Arbeitslosengeld, Krankengeld, Mutterschaftsgeld, Kindergeld, Unterhalt, Zinsen aus Kapitalvermögen, Einnahmen aus Vermietung und Verpachtung, Ausbildungsvergütung/-beihilfe oder BAföG Lesen Sie bitte die Ausführungen im Merkblatt zum wohngeldrechtlichen Einkommen!</p>						
	<p>(bitte in Buchstabennummerierung für jede Person eintragen)</p> <p>a) Familienname <u>und</u> Geburtsname</p> <p>b) Vorname <u>und</u> Geschlecht (m/w)</p> <p>c) Geburtsdatum</p> <p>d) Geburtsort</p> <p>e) Familienstand (ledig, verheiratet, geschieden, getrennt lebend, verwitwet)</p> <p>f) Verwandtschafts- bzw. Partnerschaftsverhältnis zur antragstellenden Person</p> <p>g) zur Zeit ausgeübte Tätigkeit</p> <p>h) Staatsangehörigkeit</p>	<p>Art der Einkünfte</p> <p>Bitte alle Einkünfte einzeln auflühren.</p>	<p>Höhe der monatlichen Einkünfte (brutto) und jährlichen Einmalzahlungen (brutto) in €</p>	<p>Werbungskosten</p> <p>Wenn ja, bitte Art und Jahresbetrag in € eintragen.</p>	<p>Werden von den Einkünften Steuern gezahlt?</p>	<p>Werden Beiträge zur Kranken- und Pflegeversicherung gezahlt?</p>	<p>Werden Beiträge zur Rentenversicherung /Lebensversicherung entrichtet?</p>
1	2	3	4	5	6	7	8
7. Person	a)				ja nein <input type="checkbox"/> <input type="checkbox"/>	ja nein <input type="checkbox"/> <input type="checkbox"/>	ja nein <input type="checkbox"/> <input type="checkbox"/>
	b) <input type="checkbox"/> m <input type="checkbox"/> w						
	c)						
	d)						
	e)						
	f)						
	g)						
	h)						
8. Person	a)				ja nein <input type="checkbox"/> <input type="checkbox"/>	ja nein <input type="checkbox"/> <input type="checkbox"/>	ja nein <input type="checkbox"/> <input type="checkbox"/>
	b) <input type="checkbox"/> m <input type="checkbox"/> w						
	c)						
	d)						
	e)						
	f)						
	g)						
	h)						
9. Person	a)				ja nein <input type="checkbox"/> <input type="checkbox"/>	ja nein <input type="checkbox"/> <input type="checkbox"/>	ja nein <input type="checkbox"/> <input type="checkbox"/>
	b) <input type="checkbox"/> m <input type="checkbox"/> w						
	c)						
	d)						
	e)						
	f)						
	g)						
	h)						

	<p>In der nachfolgenden Tabelle sind von Ihnen in Spalte 2 <u>a l l e</u> in der Wohnung wohnende Personen (auch Kinder) aufzuführen, mit denen Sie gemeinsam wohnen.</p> <p>Bitte beachten Sie, dass Sie die Möglichkeit haben, für haushaltsangehörige Kinder auch Bildungs- und Teilhabeleistungen zu beantragen. . Weitere Informationen hierzu finden Sie unter www.mfkjks.nrw.de.</p> <p>Die Einkünfte/Einnahmen in Spalte 3 sind nur für die Personen anzugeben, die keine der im Hinweisblatt genannten Transferleistungen erhalten oder beantragt haben. <u>Tragen Sie bitte alle Einkünfte</u> (auch aus geringfügiger Beschäftigung) einzeln mit ihrem Bruttobetrag <u>ein</u> (entsprechende Nachweise sind beizufügen).</p> <p>Zu den Einkünften zählen z.B. Gehalt/Lohn - auch Abfindungen/Einmalzahlungen, Renten aller Art, Einkünfte aus selbstständiger Arbeit/Gewerbe, Arbeitslosengeld, Krankengeld, Mutterschaftsgeld, Kindergeld, Unterhalt, Zinsen aus Kapitalvermögen, Einnahmen aus Vermietung und Verpachtung, Ausbildungsvergütung/-beihilfe oder BAföG Lesen Sie bitte die Ausführungen im Merkblatt zum wohngeldrechtlichen Einkommen!</p>						
<p>(bitte in Buchstabennummerierung für jede Person eintragen)</p> <p>a) Familienname <u>und</u> Geburtsname</p> <p>b) Vorname <u>und</u> Geschlecht (m/w)</p> <p>c) Geburtsdatum</p> <p>d) Geburtsort</p> <p>e) Familienstand (ledig, verheiratet, geschieden, getrennt lebend, verwitwet)</p> <p>f) Verwandtschafts- bzw. Partnerschaftsverhältnis zur antragstellenden Person</p> <p>g) zur Zeit ausgeübte Tätigkeit</p> <p>h) Staatsangehörigkeit</p>	<p>Art der Einkünfte</p> <p>Bitte alle Einkünfte einzeln auflühren.</p>	<p>Höhe der monatlichen Einkünfte (brutto) und jährlichen Einmalzahlungen (brutto) in €</p>	<p>Werbungskosten</p> <p>Wenn ja, bitte Art und Jahresbetrag in € eintragen.</p>	<p>Werden von den Einkünften Steuern gezahlt?</p>	<p>Werden Beiträge zur Kranken- und Pflegeversicherung gezahlt?</p>	<p>Werden Beiträge zur Rentenversicherung /Lebensversicherung entrichtet?</p>	
1	2	3	4	5	6	7	8
10. Person	a)				ja nein <input type="checkbox"/> <input type="checkbox"/>	ja nein <input type="checkbox"/> <input type="checkbox"/>	ja nein <input type="checkbox"/> <input type="checkbox"/>
	b) <input type="checkbox"/> m <input type="checkbox"/> w						
	c)						
	d)						
	e)						
	f)						
	g)						
	h)						
11. Person	a)				ja nein <input type="checkbox"/> <input type="checkbox"/>	ja nein <input type="checkbox"/> <input type="checkbox"/>	ja nein <input type="checkbox"/> <input type="checkbox"/>
	b) <input type="checkbox"/> m <input type="checkbox"/> w						
	c)						
	d)						
	e)						
	f)						
	g)						
	h)						
12. Person	a)				ja nein <input type="checkbox"/> <input type="checkbox"/>	ja nein <input type="checkbox"/> <input type="checkbox"/>	ja nein <input type="checkbox"/> <input type="checkbox"/>
	b) <input type="checkbox"/> m <input type="checkbox"/> w						
	c)						
	d)						
	e)						
	f)						
	g)						
	h)						